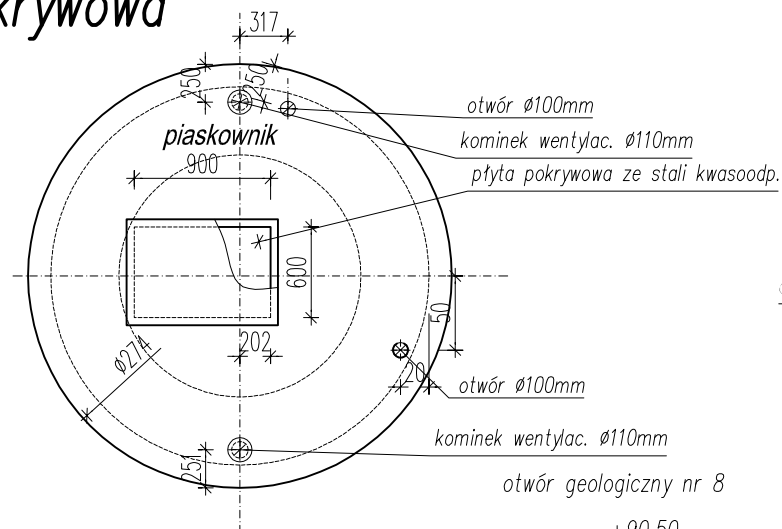
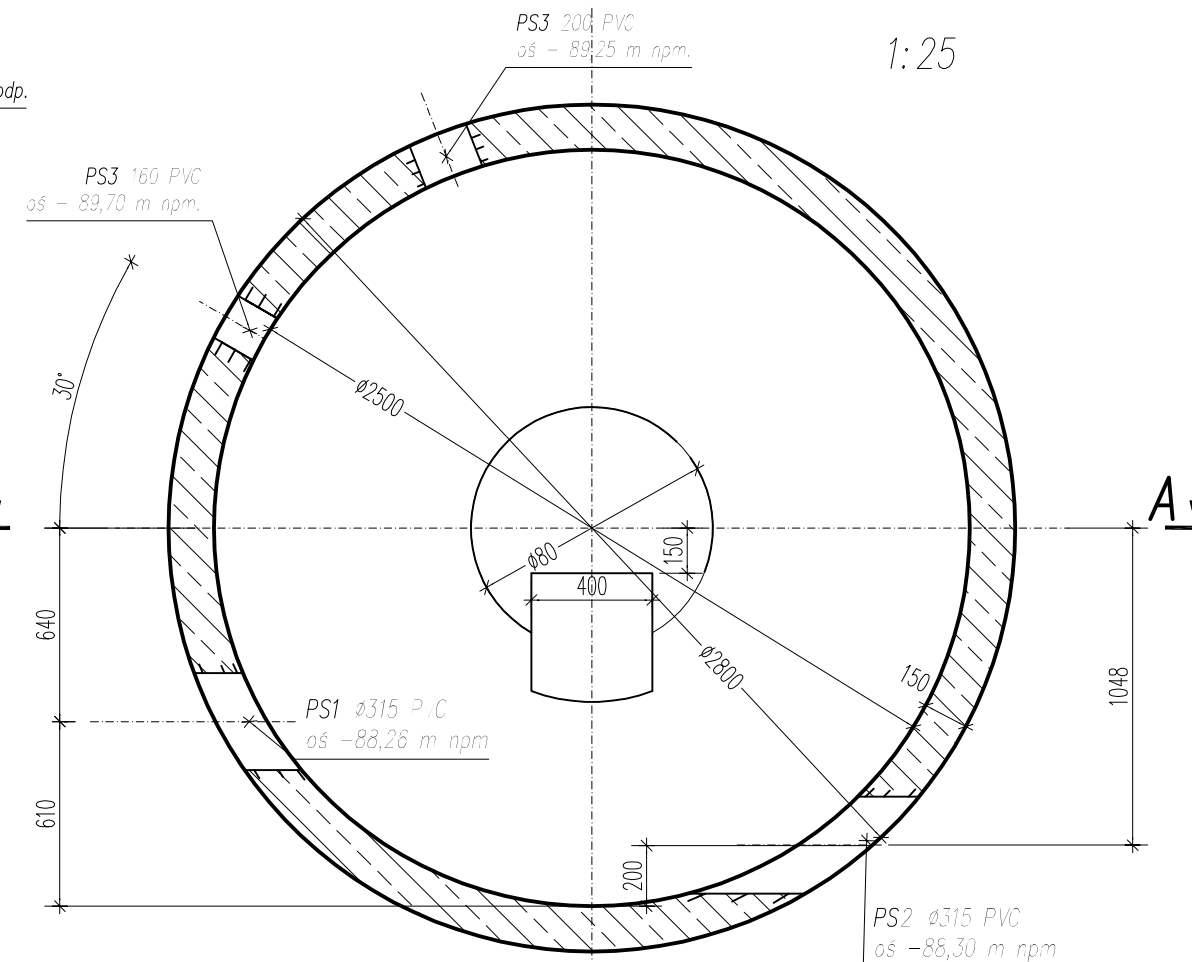


# Płyta pokrywowa 1:50

A-A  
1:25

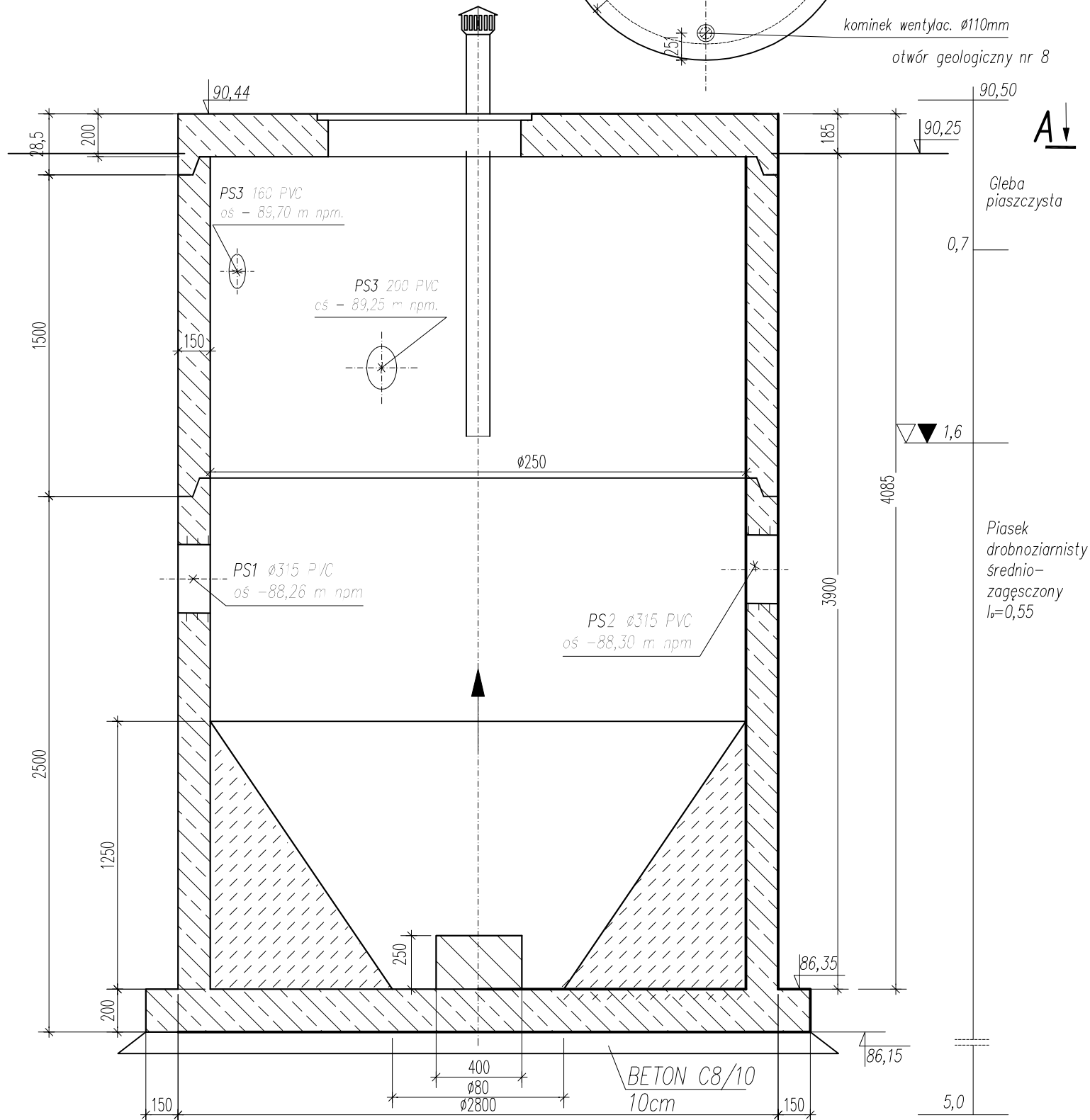


1:25



## **UWAGA:**

- 1) Zbiornik żelbetowy monolityczny ze skosem sedymentacyjnym oraz stopą przeciwwyporową np. firmy Z.P.H.U Stalbud wg katalogu:  
D=2500, B=150, H=2500, S=200  
Krag nadstawczy:  
D=2500, B=150, H=1500,  
Płyta przekcia żelbetowa prefabrykowana, zbrojenie wg rozwiązania indywidualnego zakładu prefabrykacji.



Sprawdził	mgr inż. Adam Ferenz	460/83/WBPP	04.2009	INWESTOR	Związek Międzygminny Wodociągów i Kanalizacji w Koninie ul. Nadbrzeżna 6a, 62-500 Konin,
Projektował	inż. Stanisław Sztuk	konstr. 297/74/Wm	04.2009	TEMAT	Budowa oczyszczalni ścieków dla aglomeracji Sławk
Opracował	mgr inż. Aneta Wojciechowska		04.2009	CZĘŚĆ	Projekt wykonawczy Część konstrukcyjna
Opracował			04.2009	NAZWA RYSUNKU	PIASKOWNIK
	Nazwisko	branża nr uprawnień podpis data		SKALA	1:25, 1:50
				NR RYSUNKU	17K